

Installations- och skötselanvisning

Secura brandavskiljande skåp modell SGS för brandfarlig vara

Dok 2007-03-31 rev 3

Allmänt

Securas skåp modell SGS är avsedda för förvaring av brandfarliga varor i försäljningslokaler. Skåpen uppfyller kraven enligt SPs certifieringsregler SPCR 102 och har certifierats av SP, Borås, enligt certifikat 10 30 02 klass 1. Detta innebär godkännande för förvaring av brandfarlig vara, både i plastflaskor och aerosolburkar.

Skåp för brandfarlig vara skall vara tätslutande för att förhindra brandspridning samt försedda med spilltråg för uppsamling av eventuellt läckage från flaskor eller burkar. Secura modell SGS är föredd med självstängande dörr.

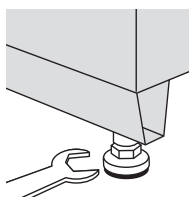
Installation

Uppställningsplats

Modell SGS är avsedda för inomhusbruk. Skåpen kan placeras fristående, uppställda mot väggar eller i system för butikshyllor. Normalt står skåpet på en sockel med individuellt justerbara fötter.

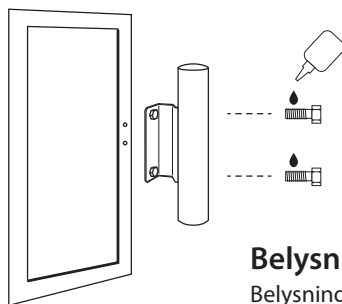
Injustering av sockel

Skåp med sockel kan transporteras med truck eller pallyft. Iakttag stor försiktighet vid förflyttning. Försäkra er om att skåpet ej välter eller löper risk att skadas på annat sätt. På uppställningsplatsen justeras fötterna med skift- eller blocknyckel så att skåpet står med alla fyra fötterna plant mot underlaget.



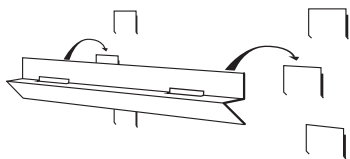
Montering av handtag

Samtliga modeller har ett handtag med skickat som skall monteras enligt bild och skruvas från dörrbladets framsida. Skruvarna bör låsas med Loctite 243.



Montering av hyllor

Packade inuti hyllorna finner du hyllbärare, dessa hänger du upp på önskad nivå på den perforerade plåten i skåpets insida. Lägg sedan in hyllan på hyllbärarna. Iakttag försiktighet så att skåpet inte repas invändigt.



Märkning

Väl synligt på skåpets dörrkarm finns märkning med texten "Dörren skall hållas stängd" samt ett varningsmärke "Brandfarliga varor". Dessa får ej avlägsnas från skåpet.

Skötsel

Dörr

Branddörren är av självstängande konstruktion utan möjlighet att spärra dörren i öppet läge. Stängningskraften är förinställd från fabrik och skall normalt inte behöva efterjusteras på plats.

Dörren är en vital del av brandskyddet kontrollera därför regelbundet att:

- dörren stängs utan problem
- dörren inte kan ställas upp
- dörren inte har anläggning mot karmen runt om
- listerna inte är skadade
- glaset ej är sprucket eller skadat på annat sätt

Läckage

Om läckage på brandfarlig vara konstateras bör tråget längst ner i skåpet torkas ur. Töm även berörda hyllor och rengör dessa. Tänk på att använda handskar eller annat lämpligt skydd som krävs. Skåp och hyllor tål angrepp av de flesta brandfarligare vätskor under en begränsad tid. Om missfärgningar eller annan färgförändring uppträder, kontakta skåpleverantören för konsultation.

Belysning (tillval)

Belysningen består av 12 V led-belysnings slingor monterade i skåpet samt en stickkontakt med omvandlare som du ansluter till vägg/tak uttag samt på skåpets topp

Belysningen har lång livslängd och är underhållsfri. Vid fel på din belysning kontakta skåpleverantören.

Rengöring

Skåpet med hyllor och dörr, bör regelbundet rengöras med mjuk svamp och varmt vatten. Vid behov används ett mildt tvättmedel. Frätande eller slipande medel får ej användas.